

Wie übe ich mit meinem Kind?

Sie benötigen für diese Übung Glassteine oder Perlen in zwei Farben.

Diese Wörterliste bietet Ihnen eine Auswahl an lauttreuen Wörtern auf mittlerem (blau) und hohem (rot) Schwierigkeitsniveau.

Sprechen Sie Ihrem Kind ein Wort in Rechtschreibsprache vor. Für jeden gehörten Laut legt Ihr Kind einen Glasstein oder eine Perle in derselben Farbe hin.

Hat Ihr Kind die richtige Anzahl an Lauten ermittelt, können Sie nun beispielsweise alle Vokale (oder Diphthonge wie ei, au, eu sowie Umlaute) im Wort durch andersfarbige Steine oder Perlen ersetzen lassen. Ihrem Kind sollte nämlich schon früh bewusst werden, dass Vokale (sowie Diphthonge und Umlaute) besondere Buchstaben, „Zauberbuchstaben“, sind. Alternativ können Sie auch bestimmte Laute im Wort suchen und durch andersfarbige Steine ersetzen lassen. So könnten Sie Ihr Kind bei Tomate etwa den Laut /t/ suchen lassen.

Nähere Erläuterungen zu dieser Übung finden Sie in unserem Titel: „Rechtschreibung für Eltern“ auf den Seiten 24–26.

acht

zwölf


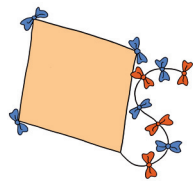
Drache

Bremse

Gemüse

Minute

Elefant



Tante

Nikolaus


Frucht

Flasche

Europa

Delfin

Aufgabe



Wie übe ich mit meinem Kind?

Sie benötigen für diese Übung Glassteine oder Perlen in zwei Farben.

Diese Wörterliste bietet Ihnen eine Auswahl an lauttreuen Wörtern auf mittlerem (blau) und hohem (rot) Schwierigkeitsniveau.

Sprechen Sie Ihrem Kind ein Wort in Rechtschreibsprache vor. Für jeden gehörten Laut legt Ihr Kind einen Glasstein oder eine Perle in derselben Farbe hin.

Hat Ihr Kind die richtige Anzahl an Lauten ermittelt, können Sie nun beispielsweise alle Vokale (oder Diphthonge wie ei, au, eu sowie Umlaute) im Wort durch andersfarbige Steine oder Perlen ersetzen lassen. Ihrem Kind sollte nämlich schon früh bewusst werden, dass Vokale (sowie Diphthonge und Umlaute) besondere Buchstaben, „Zauberbuchstaben“, sind. Alternativ können Sie auch bestimmte Laute im Wort suchen und durch andersfarbige Steine ersetzen lassen. So könnten Sie Ihr Kind bei Tomate etwa den Laut /t/ suchen lassen.

Nähere Erläuterungen zu dieser Übung finden Sie in unserem Titel: „Rechtschreibung für Eltern“ auf den Seiten 24–26.

Astronaut

Trompete

Gesicht

Milchglas


Lenkdrache

Krokodil

Technik

Zitrone

Kinobesuch



Zukunft

Freizeit

Sekunde

Schokolade

Blaulicht

Einkaufsstüte

Polizist

Freunde

Hausaufgabe



acht	○ ○ ○
Tante	○ ○ ○ ○ ○
zwölf	○ ○ ○ ○ ○
Nikolaus	○ ○ ○ ○ ○ ○ ○ ○
Drache	○ ○ ○ ○ ○
Frucht	○ ○ ○ ○ ○
Bremse	○ ○ ○ ○ ○ ○
Flasche	○ ○ ○ ○ ○
Gemüse	○ ○ ○ ○ ○ ○
Europa	○ ○ ○ ○ ○
Minute	○ ○ ○ ○ ○ ○
Delfin	○ ○ ○ ○ ○ ○
Elefant	○ ○ ○ ○ ○ ○ ○ ○
Aufgabe	○ ○ ○ ○ ○ ○
Astronaut	○ ○ ○ ○ ○ ○ ○ ○ ○ ○
Zukunft	○ ○ ○ ○ ○ ○ ○ ○
Trompete	○ ○ ○ ○ ○ ○ ○ ○ ○ ○
Freizeit	○ ○ ○ ○ ○ ○ ○
Gesicht	○ ○ ○ ○ ○ ○ ○
Sekunde	○ ○ ○ ○ ○ ○ ○ ○
Milchglas	○ ○ ○ ○ ○ ○ ○ ○ ○ ○

Schokolade	<input type="radio"/> <input type="radio"/> <input type="radio"/> <input type="radio"/> <input type="radio"/> <input type="radio"/> <input type="radio"/> <input type="radio"/>
Lenkdrache	<input type="radio"/> <input type="radio"/> <input type="radio"/> <input type="radio"/> <input type="radio"/> <input type="radio"/> <input type="radio"/> <input type="radio"/> <input type="radio"/> <input type="radio"/>
Blaulicht	<input type="radio"/> <input type="radio"/> <input type="radio"/> <input type="radio"/> <input type="radio"/> <input type="radio"/> <input type="radio"/>
Krokodil	<input type="radio"/> <input type="radio"/> <input type="radio"/> <input type="radio"/> <input type="radio"/> <input type="radio"/> <input type="radio"/> <input type="radio"/>
Einkaufsstüte	<input type="radio"/> <input type="radio"/> <input type="radio"/> <input type="radio"/> <input type="radio"/> <input type="radio"/> <input type="radio"/> <input type="radio"/> <input type="radio"/> <input type="radio"/> <input type="radio"/>
Technik	<input type="radio"/> <input type="radio"/> <input type="radio"/> <input type="radio"/> <input type="radio"/> <input type="radio"/>
Polizist	<input type="radio"/> <input type="radio"/> <input type="radio"/> <input type="radio"/> <input type="radio"/> <input type="radio"/> <input type="radio"/> <input type="radio"/>
Zitrone	<input type="radio"/> <input type="radio"/> <input type="radio"/> <input type="radio"/> <input type="radio"/> <input type="radio"/> <input type="radio"/>
Freunde	<input type="radio"/> <input type="radio"/> <input type="radio"/> <input type="radio"/> <input type="radio"/> <input type="radio"/>
Kinobesuch	<input type="radio"/> <input type="radio"/> <input type="radio"/> <input type="radio"/> <input type="radio"/> <input type="radio"/> <input type="radio"/> <input type="radio"/> <input type="radio"/>
Hausaufgabe	<input type="radio"/> <input type="radio"/> <input type="radio"/> <input type="radio"/> <input type="radio"/> <input type="radio"/> <input type="radio"/> <input type="radio"/> <input type="radio"/>

Bildquellennachweis

Drache, Elefant: Katja Rau, Fellbach; *Delfin:* Stefen Jähde, Sundhagen; *Flasche, Schokolade:* Sven Palmowski, Barcelona; *Trompete:* Udo Clormann, Wiesbaden; *Zitrone:* Gilles Bonotaux, Paris; *Polizist:* Thinkstock, München (Milkal)